

Cube WL VX80-WD



Široký kužel světla

Pro velkoplošné a zvláště široké osvětlení



Délka paprsku až 47 m

Vidět a být viděn s OSRAM



2 v 1: přední a zadní aplikace

Dokonalé přizpůsobení individuálním požadavkům a potřebám pro všestranné použití



Třídy ochrany IP a IK

Testováno a ověřeno v laboratoři pro simulaci prostředí s certifikací DIN s ohledem na extrémní vnější vlivy, jako je voda, prach, otřesy, nárazy, teplo, chlad, trvalé vibrace a mnoho dalších



Výkonná pracovní světla LED

S OSRAM LEDriving Cube WL VX80-WD dosáhnete působivého osvětlení na tmavých polních a lesních cestách, v terénu i mimo zpevněné cesty. Pracovní světlo kombinuje cenovou dostupnost s výjimečným výkonem, kvalitou a funkcí a poskytuje uživatelům působivou viditelnost na pracovištích v terénu a mimo silnice. Pracovní světlo je navrženo tak, aby vyhovovalo různým úkolům, a zaujme světelným tokem až 1 350 lm a širokým paprskem s širokým rozložením světla, což výrazně zvyšuje bezpečnost na pracovišti pro vás i ostatní. I při slabém osvětlení a snížené viditelnosti dokáže pracovní světlo zajistit podmínky podobné dennímu světlu s hodnotou až 6 000 kelvinů. Je všestranné, odolává četným vlivům prostředí a díky vysoce kvalitním materiálům, jako je hliníkový kryt a stabilní polykarbonátová čočka, je extrémně lehké, ale přitom robustní a odolné. Pracovní světlo je navíc schváleno podle normy ECE R148 jako couvací světlo. Světlo LEDriving Cube WL VX80-WD bylo testováno a ověřeno s třídou krytí IP6K8 a IP6K9K v naší laboratoři pro simulaci prostředí s certifikací DIN pro extrémní vnější vlivy spojené s vodou, prachem, nárazy, teplem, chladem a trvalými vibracemi. Je efektivním a účinným doplňkem vašeho vozidla a lze jej přidat k nákladním automobilům, zemědělským strojům, užitkovým vozidlům, stavebním vozidlům a terénním vozidlům¹⁾. Společnost OSRAM poskytuje dvouletou záruku²⁾.¹⁾ Přídavná pracovní světla bez schválení EHK pro použití jako pracovní světla jsou schválena pro použití na jakémkoli vozidle podle německého předpisu o povolení k provozu na pozemních komunikacích (StVZO) § 52 odst. 7. Nesmí se však používat a zapínat za jízdy. Kromě toho je třeba dodržovat jednotlivé zvláštní předpisy a zákony zemí mimo Německo. ²⁾Přesné podmínky naleznete na: www.osram.com/am-guarantee.

Technický list řady výrobků

Technické údaje





| Popis výrobku | Informace o produktu | | Parametr y | Fotometri cké údaje | Životnos t | Vlastnosti |
|-----------------------------|----------------------|---|-----------------|---------------------|---------------|-------------------|
| | Odkaz na objednávku | Aplikace (specifikace kategorie a produktu) | Jmenovitý výkon | Světelný tok | Životnos t Tc | Technologie |
| Cube WL VX80-WD LEDWL105-WD | LEDWL105-WD | Použití pracovního světla | 13.50 W | 1350 lm | > 5000 h | LED ¹⁾ |

| Popis výrobku | Certifikáty & standardy | | | Logistická data |
|-----------------------------|-------------------------|----------------------|---------------|------------------|
| | Druh ochrany | Povolání – schválení | Standardy | Zkratka produktu |
| Cube WL VX80-WD LEDWL105-WD | IP6K8/IP6K9K | E9 approval | ECE R10, R148 | 85122000900 |

| Popis výrobku | Environmental information Information according Art. 33 of EU Regulation (EC) 1907/2006 (REACH) | | |
|-----------------------------|--|----------------------------|----------------------------------|
| | Date of Declaration | Primary Article Identifier | Declaration No. in SCIP database |
| Cube WL VX80-WD LEDWL105-WD | 16-02-2024 | 4062172355124 | In work |

¹⁾ Light-emitting diode application

Stažení dat

| Soubor | |
|---|--|
|  | User instruction LEDriving Cube WL VX80-WD |
|  | Movie application OSRAM Quality Testing LEDriving working and driving lights (EN) |
|  | Movie application OSRAM LEDdriving and working lights Imagefilm (EN) |
|  | Movie application LEDriving Driving and Working Lights Reference Video (EN) |

Bezpečnostní pokyny

Podrobné informace o aplikaci naleznete v technickém listu produktu a v návodu k použití

Právní rady

1) Doplňkové pracovní světlomety bez schválení ECE pro použití jako pracovní světlomety jsou schváleny pro použití na jakémkoli vozidle podle německých předpisů o silničním provozu (StVZO) §52 (7). Nesmí se však používat za jízdy na veřejných komunikacích. Kromě toho je třeba dodržovat jednotlivé zvláštní předpisy a zákony zemí mimo Německo.

2) Přesné podmínky naleznete na adrese: www.osram.com/am-guarantee.

Pokyny k použití

Podrobnější informace k použití a grafiku najdete v technickém listu.

Vyloučení odpovědnosti

Změny bez předchozího upozornění vyhrazeny. Chyby a opomenutí vyhrazeny. Vždy se ujistěte, že používáte nejnovější vydání.