

TYREinflate 200



Rychlá doba nafouknutí

Nafoukne pneumatiku na požadovaný tlak za cca. 4,5 minuty**



Navíjecí kabel

Mechanismus navíjení / odvíjení pro úhledně navinutý kabel



Včetně třídílné sady adaptéru

Nafouknout jízdní kola, míčky, nafukovací čluny atd.



Rychlý kompresor s navíjecím kabelem

Analogový kompresor OSRAM TyreInflate 200 nafoukne 13" pneumatiku za 4,5 minuty**. Má velké tlačítko zapnutí / vypnutí pro snadné použití. Jeho stabilní konstrukce udržuje kompresor stále v provozu. Napájení ze zásuvky 12V ve vozidle, dlouhý 3m napájecí kabel TyreInflate 200 usnadňuje dosažení všech pneumatik. Zobrazuje hodnoty tlaku v kPA, barech a PSI. Zahrnuje úložný prostor pro víčka ventilů pneumatik. Zahrnuje 3dílný adaptér pro jízdní kola, míčky, nafukovací čluny. **na základě nahuštění 13" pneumatiky z prázdné na 2,41 BAR

Technický list řady výrobků

Technické údaje








	Informace o produktu	Parametry	Physical Attributes & Dimensions	
Popis výrobku	Odkaz na objednávku	Jmenovité napětí	Výška	Šířka
TYRE inflate 200	OTI200	11.1	180.0	79.0

		Teploty a provozní podmínky	Další údaje o produktu	Vlastnosti
Popis výrobku	Délka	Hladina hluku (dB)	Typ displeje	Pojistka
TYRE inflate 200	197.0	90	Analogue	10

	Informace o životním prostředí a právních předpisech Information according Art. 33 of EU Regulation (EC) 1907/2006 (REACH)			
Popis výrobku	Položka ze seznamu látek pro registraci Látka 1	Číslo CAS látky 1	Pokyny pro bezpečné používání	Číslo prohlášení v databázi SCIP
TYRE inflate 200	Lead	7439-92-1	Identifikace látky uvedené na seznamu látek je dostatečná pro bezpečné použití předmětu.	2c7125da-b121-4f3d-8c54-1fc45a571265 91681add-0e23-41d1-a9d2-68596b3c0670

Technický list řady výrobků

Stažení dat

Soubor	
	User instruction TYREinflate 200
	Movie application TyreInflate How to Video (RU)
	Product movie TyreInflate 200 Product Video (EN)
	Product movie TyreInflate How to Video (EN)
	Product movie TyreInflate How to Video (IT)
	Video OSRAM TYREinflate 200: Rapid tyre inflator with wind-up cable
	Video OSRAM TYREinflate How To: Change your vehicle's tyre pressure easily

Bezpečnostní pokyny

Produkt nezvyšší hladinu hluku o více než 90 dB

Právní rady

Vyhovuje CE a EAC

* přesné podmínky najdete na: www.osram.com/am-guarantee

** na základě nahuštění 13 "pneumatiky z prázdné na 2,41 BAR" Poznámka k aplikaci:

Podrobnější informace o aplikaci a grafiku naleznete v datovém listu produktu.

Poznámka:

Změny vyhrazeny bez předchozího upozornění. Chyby a opomenutí vyhrazeny. Vždy se ujistěte, že používáte nejnovější verzi.

Pokyny k použití

Podrobnější informace k použití a grafiku najdete v technickém listu.

Vyloučení odpovědnosti

Změny bez předchozího upozornění vyhrazeny. Chyby a opomenutí vyhrazeny. Vždy se ujistěte, že používáte nejnovější vydání.